

INSTRUCȚIUNI PRELIMINARE PRIVIND PLATFORMA DE ÎNVĂȚARE ONLINE A UNITĂȚII

Platforma de învățare online a Liceului Tehnologic „Ștefan Odobleja” Craiova este G Suite, pe domeniul stefanodoblejacraiova.ro.

Au fost create conturi pentru toți elevii și toți profesorii unității.

Conturile profesorilor vor fi comunicate pe adresele personale de e-mail. Au fost create conturi noi doar pentru profesorii noi ai școlii. Toți ceilalți profesori pot folosi conturile din anul școlar precedent.

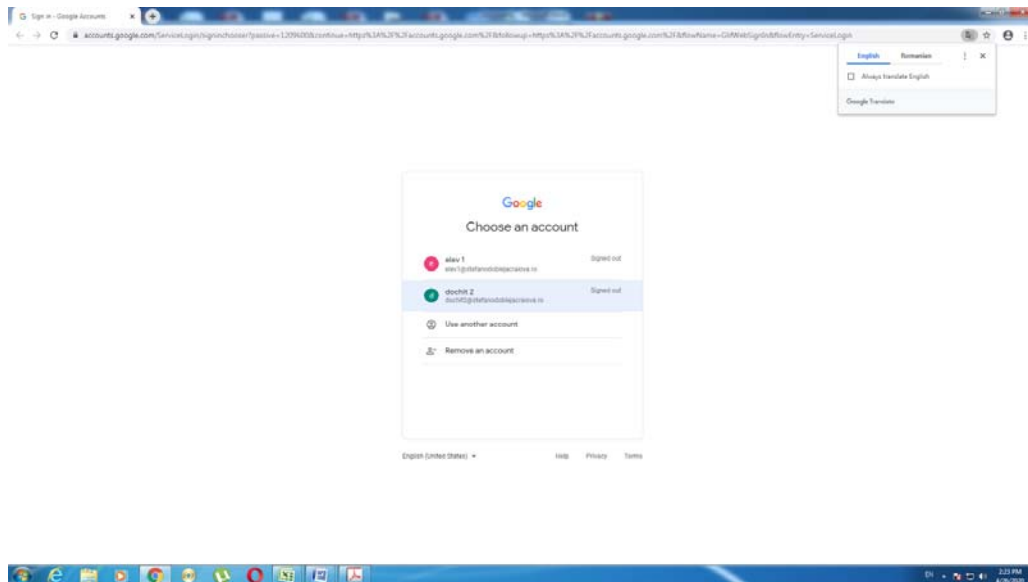
Conturile pentru elevi și parola implicită vor fi comunicate de către profesorii diriginți. De asemenea, elevii pot folosi conturile de anul trecut, fiind create conturi noi doar pentru elevii claselor de început (a IX-a zi și seral, a XI-a seral, anul I postliceală etc.)

Pentru a accesa prima dată platforma unității, recomand folosirea unui dispozitiv de tip **desktop sau laptop cu Windows**.

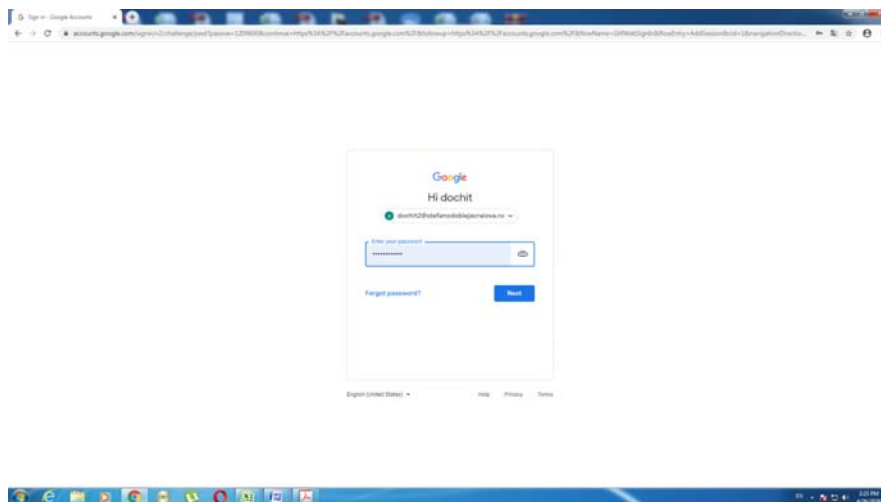
Căutați pe Google „google account”.

Alegeți Use another account, în cazul în care aveți deja salvate alte conturi, care nu sunt pentru platforma unității.

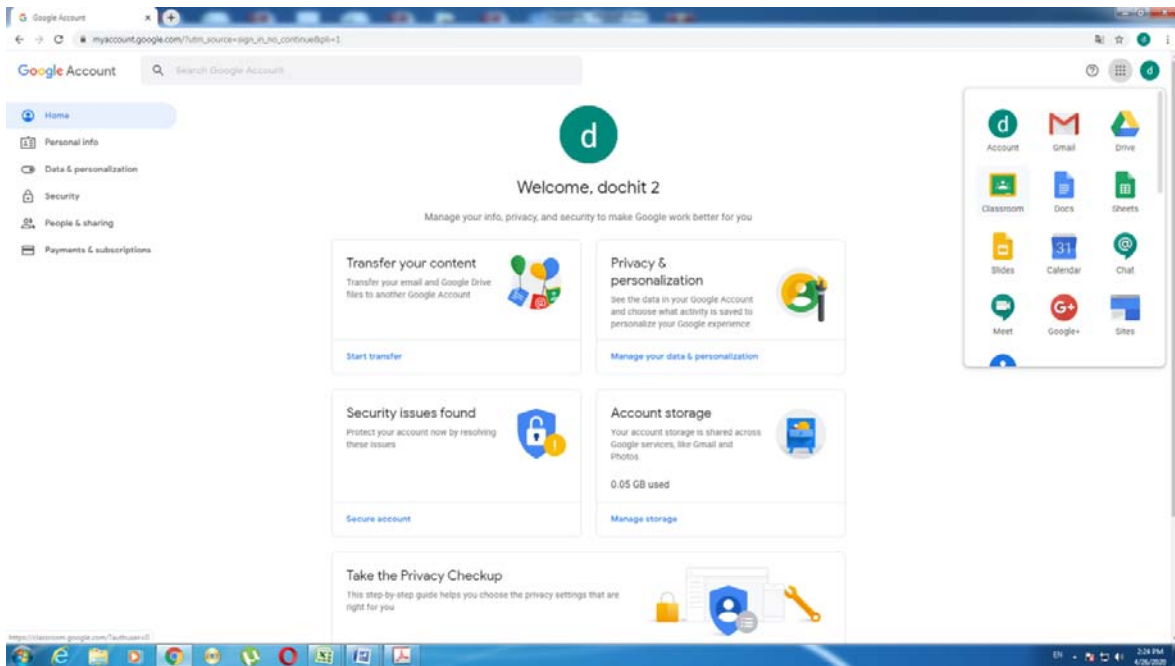
Folosiți contul creat pentru dvs. (de tipul ...@stefanodoblejacraiova.ro)



Introduceți parola implicită și dați Next.



În colțul din dreapta-sus (unde sunt cele 9 buline) găsiți toate resursele educaționale de care aveți nevoie (Gmail, Classroom, Meet etc.)



ESTE OBLIGATORIU SĂ VĂ SCHIMBAȚI PAROLA IMPLICITĂ!

Din partea stângă a ecranului, alegeți Personal Info și schimbați-vă parola, astfel: faceți click pe săgeata din dreptul câmpului password (parolă), vi se va cere să mai introduceți o dată parola implicită și să introduceți de 2 ori parola aleasă de dumneavoastră. Notați-vă noua parolă și păstrați-o în condiții de siguranță.

Pentru a accesa platforma de pe **smartphone, tabletă sau alte dispozitive cu sistem de operare Adroid sau iOS**, procedați astfel:

Instalați prima dată Google Classroom și Google Meet, din Play Store sau App Store.

În setările dispozitivului, în meniul Accounts and backup (sau ceva asemănător), adăugați noul cont pentru platformă, de tipul ...@stefanodoblejacraiova.ro.

La prima conectare pe Classroom sau pe Meet, alegeți noul cont și introduceți parola. Dispozitivul va memora credențialele dumneavoastră pentru conectările următoare.

Este posibil ca dispozitivul să vă ceară să creați o cale de deblocare a ecranului, te tip PIN, pattern, aprență etc.

Cu aceleași conturi și parole pot fi accesate în mod gratuit și resursele educaționale oferite de Microsoft Office 365, pe www.office.com.